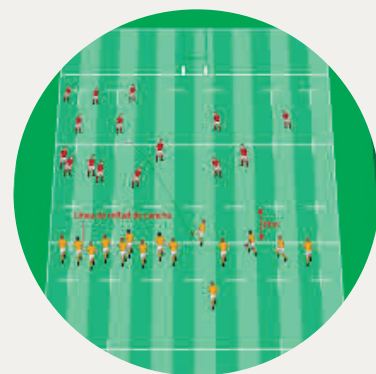


# EL REFERATO EN LA PRACTICA. LISTADOS DE VERIFICACIÓN.

## CHECKLIST REINICIOS (LEY12).

- ¿Se ha obtenido alguna ventaja al utilizar otra pelota?
- Verifique con el pateador que si tiene la intención de cambiar de dirección en su patada para confundir al oponente, que él le informe primero (para que no use la pelota).
- ¿Se ha ejecutado el puntapié desde el lugar correcto? – **“Detrás de la línea”**
- ¿El pateador ha pateado correctamente?
- ¿Están sus compañeros detrás de la patada? – **“Detrás del pateador”**
- ¿Se ha pateado el balón al touch en toda su extensión?
- ¿La pelota fue apoyada primero en el in-goal de un oponente o quedó muerta en el in-goal?



## CHEKLIST PATADAS EN JUEGO GENERAL (LEY18).

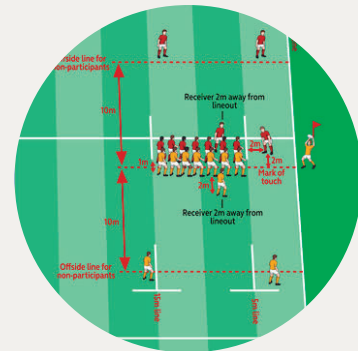
- ¿El pateador es tacleado tarde u obstruido?
- ¿Se ha producido una carga al pateador?
- ¿La pelota ha sido tocada por un contrario en el aire?
- ¿Están avanzando los jugadores frente al pateador? – **"No avancen"**
- ¿Están los jugadores dentro de la línea de fuera de juego de diez metros y no se retiran? – **“De los 10”**
- ¿Se taclea o se interfiere al receptor cuando intenta atrapar la pelota?



# EL REFERATO EN LA PRACTICA. LISTADOS DE VERIFICACIÓN.

## CHECKLIST LINEOUT (LEY18).

- ¿Se ha formado un lineout?
- ¿Qué equipo está lanzando?
- ¿Existe una brecha adecuada? - "Poder pasar a través de"
- ¿Están los receptores en el lugar correcto?
- ¿El hooker que no lanza está parado en el lugar correcto?
- ¿Están los jugadores no participantes a 10 metros de la línea del line durante el lineout?
- ¿Cuándo comienza el juego en el lineout?
- ¿Un equipo saltó antes? ¿Hubo una obstrucción?
- ¿Se ha impedido que el lanzamiento pase los 5 metros?
- ¿Los jugadores que apoyan han levantado ilegalmente?
- ¿El saltador ha sido interferido en el aire?
- ¿Se han mantenido todos los jugadores del lineout dentro de la línea de 15 metros?
- ¿Ha terminado el lineout? – **"Terminó Lineout"** (o señal no verbal)



## CHECKLIST MAUL (LEY16).

- ¿Se ha formado un maul? – **"Maul"**
- ¿Unirse a los jugadores es vinculante para el último compañero de equipo en el maul?
- ¿Están los jugadores no participantes detrás de los últimos pies? - **"Retroceda - Atrás"**
- ¿Están todos los jugadores unidos o asidos en el maul?
- ¿Algún jugador está colapsando el maul intencionalmente de manera ilegal? – **"No derrumbes"**
- ¿Hay algún jugador parado fuera de juego y obstruyendo alrededor del maul? – "De ida y vuelta"
- ¿El maul ha dejado de moverse una vez? – **"Úsela o avance"**
- ¿El mazo ha dejado de moverse dos veces? - **"Úsela o la pierde"**
- ¿El maul no se puede jugar?



# EL REFERATO EN LA PRACTICA. LISTADOS DE VERIFICACIÓN.

## CHECKLIST TACKLE (LEY14).

- ¿Es un tackle legal?
- ¿Hubo un tackle?
- ¿Lo ha liberado el jugador asistente de tackle? – “Déjelo ir - Suelte tackleador”
- ¿El tackleador ha soltado al jugador tackleado, se ha recuperado y ha regresado de su lado antes de jugar la pelota?
- Si el tackleador todavía está en el suelo, ¿se ha alejado rodando? – “Alejese - Salga”
- ¿El jugador tackleado colocó, pasó o soltó el balón inmediatamente después de que ocurrió el tackle? - "Juegue"
- PESCADOR: ¿posición de fuerza, ir por la pelota, sobrevivir a la limpieza?
- ¿Los jugadores que llegan entran al área de tackle a través de su lado?
- ¿Los jugadores que llegan permanecen de pie en el momento del tackle?
- ¿Cuándo termina un tackle?



## CHECKLIST RUCK (LEY15).

- ¿Se han formado líneas de OFFSIDE?
- ¿Un jugador que llega al tackle tiene sus manos en el balón después del tackle? Déjelo jugar.
- ¿Algún jugador está usando sus manos después de haber realizado contacto físico sobre la pelota en el ruck? - "Sin manos – Suelte pelota"
- ¿Los jugadores que se unen mantienen la cabeza y los hombros por encima de las caderas?
- ¿Es vinculante unirse a los jugadores al unirse al ruck?
- ¿Están los jugadores no participantes detrás de los últimos pies del ruck? - "Atrás – Un paso atrás"
- ¿Hay botines sobre los cuerpos en el piso?
- ¿Hay algún jugador parado fuera de juego y obstruyendo el ruck?
- ¿Está la pelota disponible para jugar? – “¡Úsela! - ¡Juegue!”
- ¿El ruck no se puede jugar?

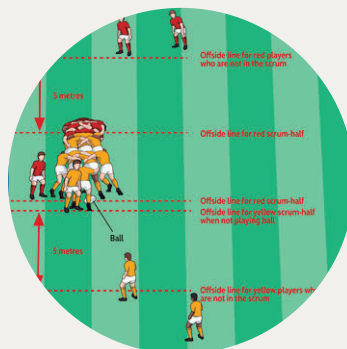




# EL REFERATO EN LA PRACTICA. LISTADOS DE VERIFICACIÓN.

## CHECKLIST SCRUM (LEY19).

- ¿Hay una pelota disponible para el scrum? ¿Se han asido correctamente los segundos a los primeras líneas?
- ¿Están los jugadores no participantes detrás de la línea de offside de 5 metros?
- ¿Se han agachado ambas primeras líneas al recibir el comando “Cuclillas”?
- ¿Se respeta el “Pié de Freno”? **OBLIGATORIO (FK)**.
- ¿La altura de las dos primeras líneas agachadas es la misma?
- ¿Es aceptable el ángulo de todos los jugadores?
- ¿La distancia entre las primeras líneas opuestas debe ser lo suficientemente cercana como para que las cabezas de los jugadores queden ¿Interconectados (aproximadamente de oreja a oreja pero con un espacio claro)?
- Tener todos los jugadores sujetos a la camiseta, no solo apoyar la mano en su lugar, cuando se le dé la orden. **"YA"**
- ¿Cada agarre está en el costado o en la parte posterior del pilar opuesto (no en el brazo o el hombro)?
- ¿Han participado ambos scrums en la orden **“Tomarse”**?
- ¿Alguno de los equipos se aleja de la marca antes de que pase la pelota?
- ¿Ambos scrums son estables y firmes?
- ¿El hooker, hookea la pelota? **OBLIGATORIO PARA EL QUE TIRA (FK)**.
- ¿Algún jugador de la primera línea se baja, se agacha o se pone de pie durante el scrum?
- ¿Algún jugador de la primera línea retrocede para afectar un giro repentino?
- ¿Todos los jugadores permanecen asidos? – **“Brazo completo”** o **“Bien asidos”**
- ¿Los medios scrum permanecen en su lugar? – **“Detrás de la pelota”**



# EL REFERATO EN LA PRÁCTICA.



## UNIÓN DE RUGBY DE ROSARIO

TRADUCIDO Y EDITADO: FERNANDO M. GUERRERO.  
REFERENTE REGIONAL REFERES LITORAL.  
UNIÓN ARGENTINA DE RUGBY.



UNIÓN DE RUGBY  
DE ROSARIO